

ОБЩЕСТВО С ОГРАНИЧЕННОЙ ОТВЕТСТВЕННОСТЬЮ «АС»
(ООО «АС»)

УДК: _____

Рег.№: _____

СОГЛАСОВАНО

Министерство образования
Ставропольского края


М.В. Смагина
«24» сентября 2024 г.
М.П.



УТВЕРЖДАЮ

Генеральный директор
ООО «АС»


Л.Ю. Соколова
«24» сентября 2024 г.
М.П. «АС»



ОТЧЕТ

по результатам сбора и обобщения информации о качестве условий осуществления образовательной деятельности государственными образовательными организациями Ставропольского края и иными организациями, расположенными на территории Ставропольского края и осуществляющими образовательную деятельность за счет бюджетных ассигнований бюджета Ставропольского края, в отношении которых проводится независимая оценка качества условий осуществления образовательной деятельности в 2024 году

Государственное бюджетное профессиональное образовательное учреждение
«Пятигорский техникум торговли, технологий и сервиса»

Государственный контракт № 7574546
от «23» апреля 2024 г.

Руководитель



Соколова Л.Ю.

г. Ставрополь 2024

СОДЕРЖАНИЕ

РЕЗУЛЬТАТЫ АНАЛИЗА ОФИЦИАЛЬНОГО САЙТА ОБРАЗОВАТЕЛЬНОЙ ОРГАНИЗАЦИИ В СЕТИ «ИНТЕРНЕТ», СТЕНДА И УСЛОВИЙ КОМФОРТНОСТИ	3
РЕЗУЛЬТАТЫ ОЦЕНКИ УСЛОВИЙ ДЛЯ ИНВАЛИДОВ	4
РЕЗУЛЬТАТЫ ПРОВЕДЕННЫХ СОЦИОЛОГИЧЕСКИХ ОПРОСОВ	5
ЗНАЧЕНИЯ ПО КАЖДОМУ ПОКАЗАТЕЛЮ ОЦЕНКИ.....	7
ЗНАЧЕНИЕ КРИТЕРИЕВ И ПОКАЗАТЕЛЕЙ	8
Сводные значения по совокупности критериев.....	8
1. Показатели, характеризующие критерий «Открытость и доступность информации об организациях, осуществляющих образовательную деятельность»	10
2. Показатели, характеризующие критерий «Комфортность условий, в которых осуществляется образовательная деятельность»	12
3. Показатели, характеризующие критерий «Доступность услуг для инвалидов»	14
4. Показатели, характеризующие критерий «Доброжелательность, вежливость работников организации»	16
5. Показатели, характеризующие критерий «Удовлетворенность условиями оказания услуг».....	18
ОСНОВНЫЕ НЕДОСТАТКИ В РАБОТЕ ОБРАЗОВАТЕЛЬНОЙ ОРГАНИЗАЦИИ, ВЫЯВЛЕННЫЕ В ПРОЦЕССЕ СБОРА И ОБОБЩЕНИЯ ИНФОРМАЦИИ О КАЧЕСТВЕ УСЛОВИЙ ОСУЩЕСТВЛЕНИЯ ОБРАЗОВАТЕЛЬНОЙ ДЕЯТЕЛЬНОСТИ	20
РЕКОМЕНДАЦИИ ПО СОВЕРШЕНСТВОВАНИЮ ДЕЯТЕЛЬНОСТИ ОРГАНИЗАЦИИ	ERROR! BOOKMARK NOT DEFINED.0

РЕЗУЛЬТАТЫ АНАЛИЗА ОФИЦИАЛЬНОГО САЙТА ОБРАЗОВАТЕЛЬНОЙ ОРГАНИЗАЦИИ В СЕТИ «ИНТЕРНЕТ» И СТЕНДА

Таблица 1. Результаты оценки информационных ресурсов организации

№ п/п	Наименование образовательной организации	Информация на стендах	Информация на официальных сайтах	Способы дистанционного взаимодействия
45	Государственное бюджетное профессиональное образовательное учреждение «Пятигорский техникум торговли, технологий и сервиса»	100%	100%	4

РЕЗУЛЬТАТЫ ОЦЕНКИ УСЛОВИЙ КОМФОРТНОСТИ

Таблица 2. Условия комфортности

№ п/п	Наименование образовательной организации	Наличие комфортной зоны отдыха (ожидания), оборудованной соответствующей мебелью.	Наличие и понятность навигации внутри обр. организации.	Доступность питьевой воды (наличие работающего кулера).	Наличие и доступность санитарно-гигиенических помещений.	Санитарное состояние помещений обр. организации.
45	Государственное бюджетное профессиональное образовательное учреждение «Пятигорский техникум торговли, технологий и сервиса»	1	1	1	1	1

РЕЗУЛЬТАТЫ ОЦЕНКИ УСЛОВИЙ ДЛЯ ИНВАЛИДОВ

Таблица 3. Условия доступности для инвалидов

№ п/п	Наименование образовательной организации	Наличие оборудованных групп пандусами/подъемными платформами.	Наличие выделенных стоянок для автотранспортных средств инвалидов.	Наличие адаптированных лифтов, поручней, расширенных проемов.	Наличие специальных кресел-колясок.	Наличие специально оборудованных санитарно-гигиенических помещений.	Дублирование для инвалидов по слуху и зрению звуковой и зрительной информации.	Дублирование надписей, знаков и иной текстовой и графической информации Брайля.	Возможность представления услуг сурдопереводчика (тифлосурдопереводчика).	Наличие альтернативной версии официального сайта для инвалидов в по зрению.	Помощь оказываемая работниками организации, прошедшими специальное обучение.	Наличие возможности предоставления обр. услуг в дистанционном режиме или на дому.
45	Государственное бюджетное профессиональное образовательное учреждение «Пятигорский техникум торговли, технологий и сервиса»	1	1	1	1	1	1	1	0	1	1	1

РЕЗУЛЬТАТЫ ПРОВЕДЕННЫХ СОЦИОЛОГИЧЕСКИХ ОПРОСОВ

Таблица 4. Количество опрошенных респондентов

№ п/п	Наименование учреждения	Генеральная совокупность	Выборка (анкет)	доля	кол-во опрошенных инвалидов
45	Государственное бюджетное профессиональное образовательное учреждение «Пятигорский техникум торговли, технологий и сервиса»	3084	607	20%	35

По всем показателям у организации отмечается достаточно высокий уровень удовлетворённости.

Таблица 5. Удовлетворённость получателей услуг

№ п/ п	Наименование образовательной организации	Удовлетворённость открытостью, полнотой и доступностью информации на инф. стендах	Удовлетворённость открытостью, полнотой и доступностью информации на оф. сайте	Удовлетворённость комфортностью условий предоставления услуг в организации	Удовлетворённость доступностью предоставления услуг для инвалидов в организации	Удовлетворённость доброжелательностью и вежливостью раб-в, обесп. первичный контакт	Удовлетворённость доброжелательностью и вежливостью раб-в, обесп. непосред. оказание услуги	Удовлетворённость доброжелательностью и вежливостью раб-в в дист. форме	Готовность рекомендовать данную организацию родственникам и знакомым	Удовлетворённость графиком работы организации	Удовлетворённость в целом условиями оказания услуг в организации
4 5	Государственное бюджетное профессиональное образовательное учреждение «Пятигорский техникум торговли, технологий и сервиса»	98%	96%	91%	97%	95%	95%	97%	92%	96%	96%
ВСЕГО		98,6%	98,9%	96,6%	96,5%	97,9%	97,9%	99,2%	97,8%	97,9%	98,8%

ЗНАЧЕНИЯ ПО КАЖДОМУ ПОКАЗАТЕЛЮ ОЦЕНКИ

Таблица 6. Значения по каждому показателю (в баллах)

№	Наименование организации	П1.1	П1.2	П1.3	К1	П2.1	П2.3	К2	П3.1	П3.2	П3.3	К3	П4.1	П4.2	П4.3	К4	П5.1	П5.2	П5.3	К5	общий балл
45	Государственное бюджетное профессиональное образовательное учреждение «Пятигорский техникум торговли, технологий и сервиса»	100	100	97	98,8	100	91	95,5	100	100	97	99,1	95	95	97	95,4	92	96	96	94,8	96,72
ВСЕГО		100,0	100,0	98,7	99,5	100,0	96,5	98,3	96,9	100,0	96,5	98,0	97,9	97,9	99,2	98,2	97,7	97,9	98,8	98,3	98,43

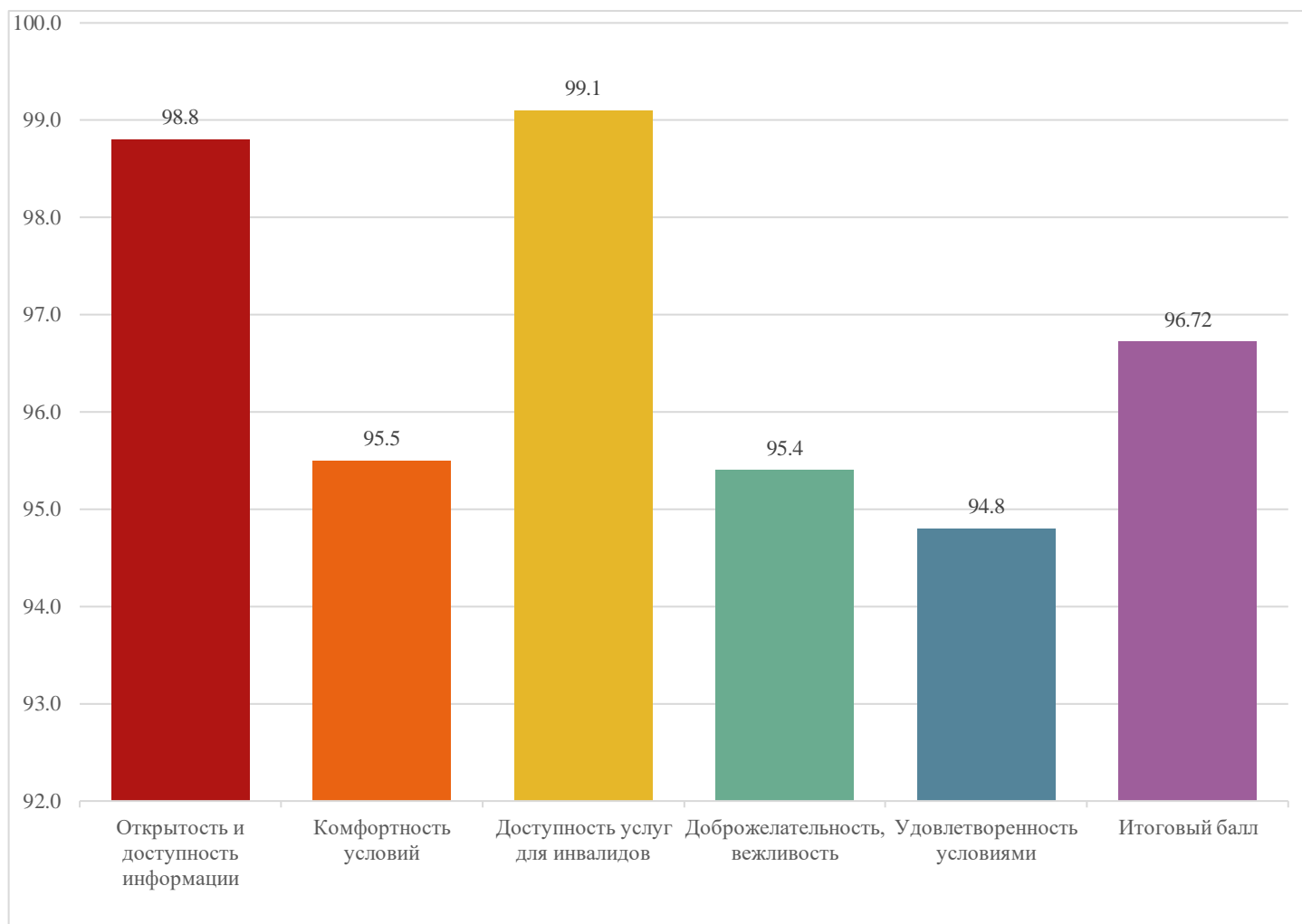
ЗНАЧЕНИЕ КРИТЕРИЕВ И ПОКАЗАТЕЛЕЙ

Сводные значения по совокупности критериев

Итоговый балл по организации составил 96,72. Организация занимает 50 место в общем рейтинге. Наиболее высокое значение имеет критерий доступности услуг для инвалидов (99,1). Далее следуют критерии открытости и доступности информации об организации (98,8), комфортности условий (95,5), доброжелательности и вежливости работников организации (95,4). Наименьшее значение имеет критерий удовлетворённости условиями оказания услуг – 94,8 баллов.

Таблица 7. Балльные оценки организаций по критериям качества условий осуществления образовательной деятельности

№ п/п	Наименование образовательной организации	Открытость и доступность информации	Комфортность условий	Доступность услуг для инвалидов	Доброжелательность, вежливость	Удовлетворенность условиями	Итоговый балл	Место в рейтинге
44	Государственное бюджетное профессиональное образовательное учреждение «Пятигорский техникум торговли, технологий и сервиса»	98,8	95,5	99,1	95,4	94,8	96,72	50



1. Показатели, характеризующие критерий «Открытость и доступность информации об организациях, осуществляющих образовательную деятельность»

Критерий раскрывается через следующие показатели:

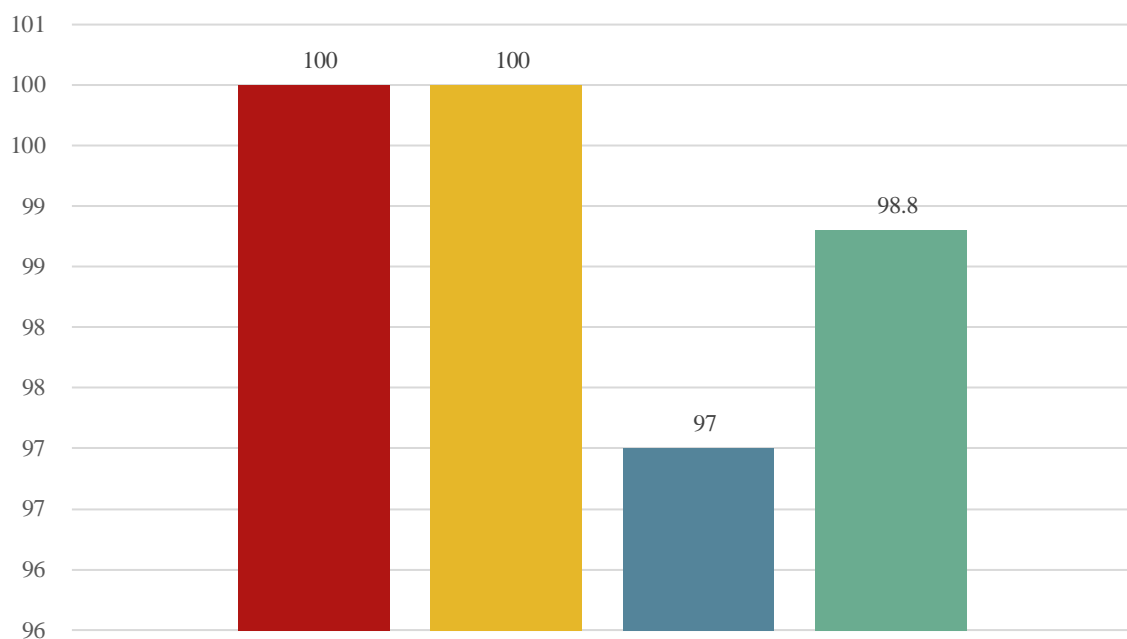
Показатель 1.1. Соответствие информации о деятельности образовательной организации, размещенной на общедоступных информационных ресурсах, ее содержанию и порядку (форме) размещения, установленным законодательными и иными нормативными правовыми актами Российской Федерации.

Показатель 1.2. Наличие на сайте организации информации о дистанционных способах обратной связи и взаимодействия с получателями услуг и их функционировании.

Показатель 1.3. Доля получателей услуг, удовлетворенных открытостью, полнотой и доступностью информации о деятельности организации, размещенной на информационных стендах в помещении организации (в % от общего числа опрошенных получателей услуг).

Таблица 8. Показатели, характеризующие открытость и доступность информации

№ п/п	Наименование образовательной организации	1. Открытость и доступность информации об организации			Всего по критерию 1	Место в рейтинге
		Соответствие информации о деятельности образовательной организации, размещенной на общедоступных информационных ресурсах...	Наличие на сайте организации информации о дистанционных способах обратной связи и взаимодействия с получателями услуг и их функционировании	Доля получателей услуг, удовлетворенных открытостью, полнотой и доступностью информации о деятельности организации		
44	Государственное бюджетное профессиональное образовательное учреждение «Пятигорский техникум торговли, технологий и сервиса»	100,0	100,0	97,0	98,8	49-52



■ Соответствие информации о деятельности образовательной организации, размещенной на общедоступных информационных ресурсах, ее содержанию и порядку (форме) размещения, установленным законодательными и иными нормативными правовыми актами Российской Федерации

■ Наличие на сайте организации информации о дистанционных способах обратной связи и взаимодействия с получателями услуг и их функционировании

■ Доля получателей услуг, удовлетворенных открытостью, полнотой и доступностью информации о деятельности организации

■ Всего по критерию 1

2. Показатели, характеризующие критерий «Комфортность условий, в которых осуществляется образовательная деятельность»

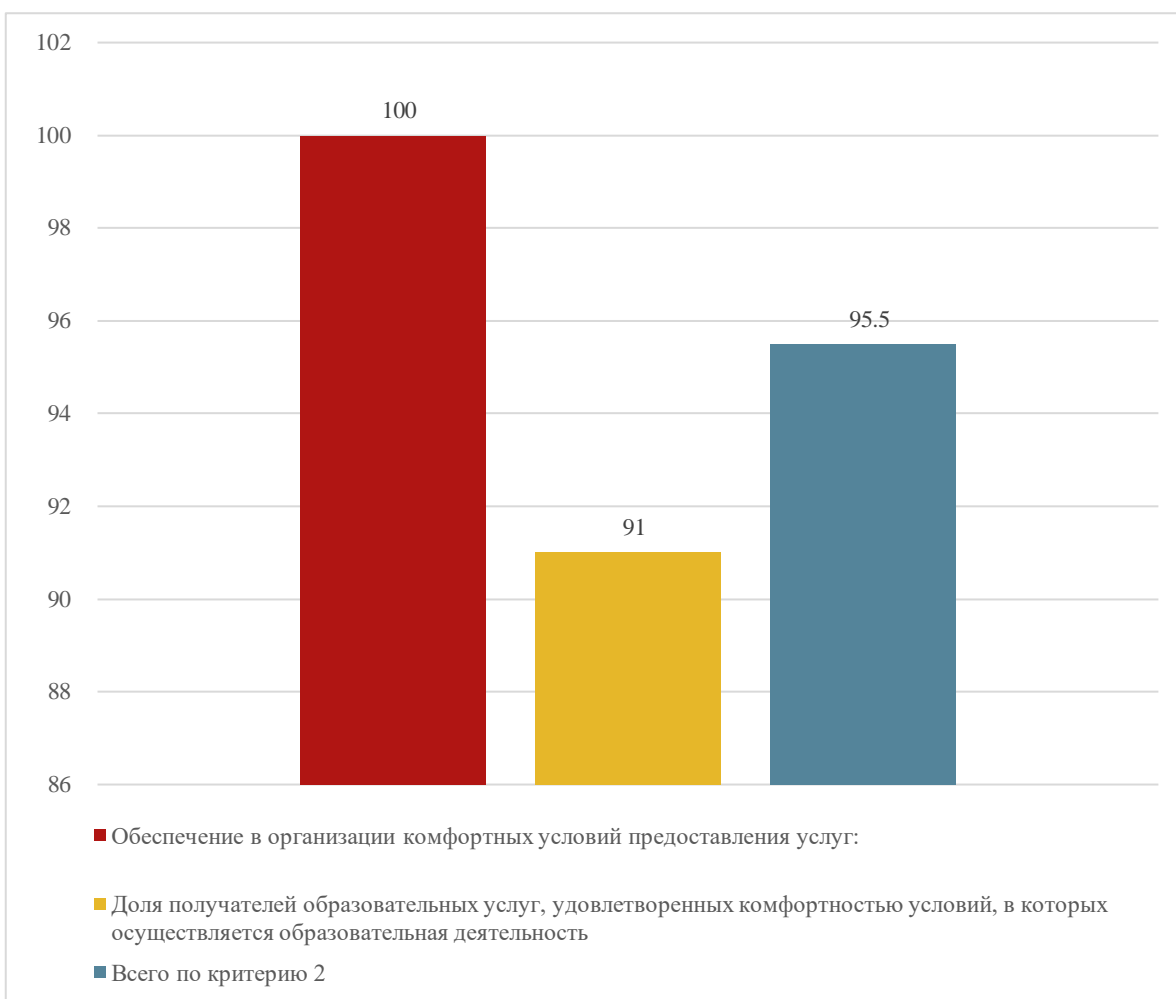
Критерий раскрывается через следующие показатели:

Показатель 2.1. Обеспечение в организации комфортных условий предоставления услуг:

Показатель 2.2. Доля получателей образовательных услуг, удовлетворенных комфортностью условий, в которых осуществляется образовательная деятельность (в % от общего числа опрошенных получателей образовательных услуг)

Таблица 9. Показатели, характеризующие комфортность условий, в которых осуществляется образовательная деятельность

№ п/п	Наименование образовательной организации	2. Комфортность условий осуществления образовательной деятельности		Всего по критерию 2	Место в рейтинге
		Обеспечение в организации комфортных условий предоставления услуг:	Доля получателей образовательных услуг, удовлетворенных комфортностью условий, в которых осуществляется образовательная деятельность		
44	Государственное бюджетное профессиональное образовательное учреждение «Пятигорский техникум торговли, технологий и сервиса»	100	91	95,5	52



3. Показатели, характеризующие критерий «Доступность услуг для инвалидов»

Данный критерий, характеризуют следующие показатели:

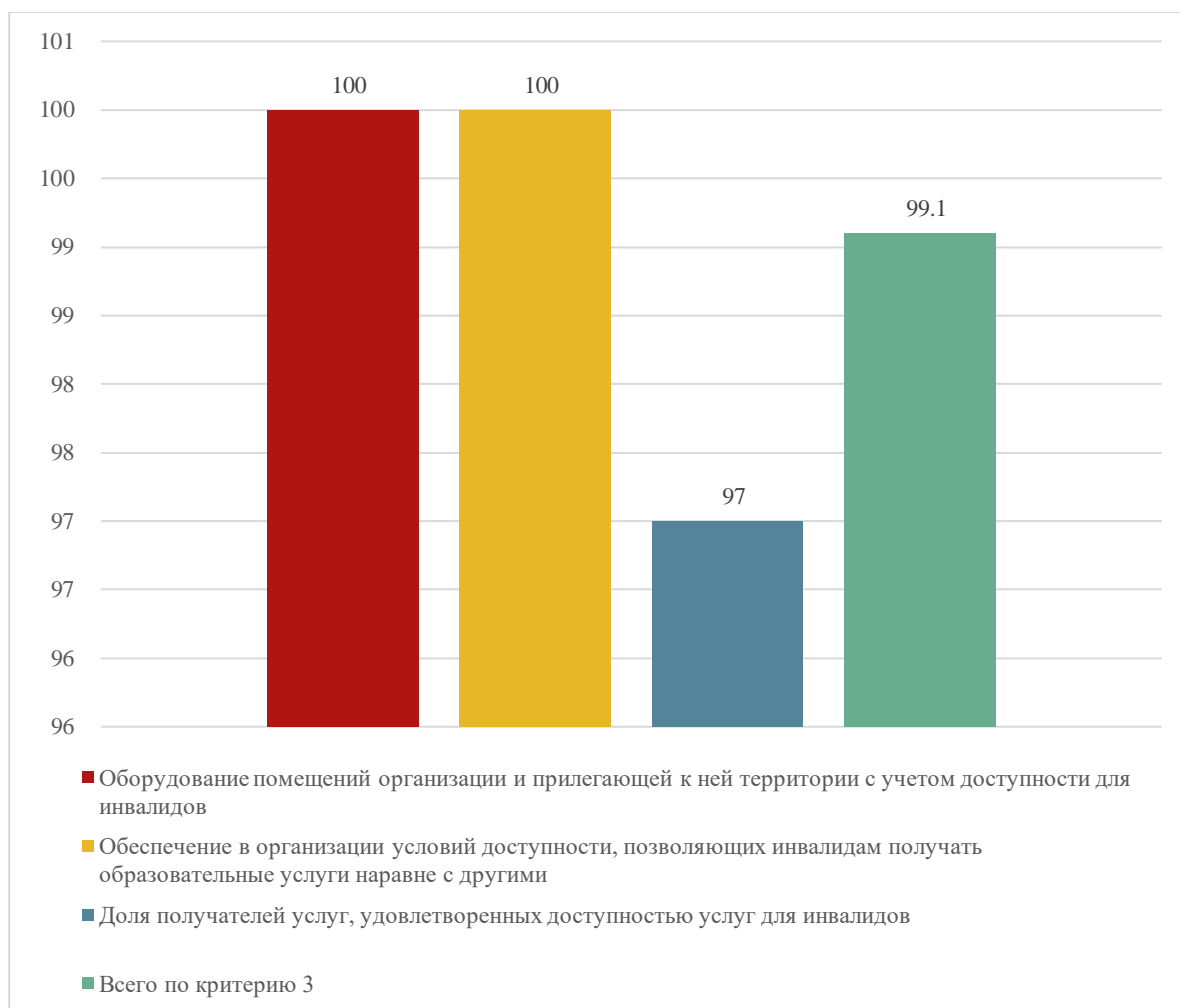
Показатель 3.1 Оборудование помещений организации и прилегающей к ней территории с учетом доступности для инвалидов.

Показатель 3.2 Обеспечение в организации условий доступности, позволяющих инвалидам получать образовательные услуги наравне с другими.

Показатель 3.3 Доля получателей услуг, удовлетворенных доступностью услуг для инвалидов (в % от общего числа опрошенных получателей услуг - инвалидов).

Таблица 10. Показатели, характеризующие доступность услуг для инвалидов

№ п/п	Наименование образовательной организации	3. Доступность образовательной деятельности для инвалидов			Всего по критерию 3	Место в рейтинге
		Оборудование помещений организации и прилегающей к ней территории с учетом доступности для инвалидов.	Обеспечение условий доступности, позволяющих инвалидам получать услуги наравне с другими.	Доля получателей услуг, удовлетворенных доступностью образовательной деятельности для инвалидов		
44	Государственное бюджетное профессиональное образовательное учреждение «Пятигорский техникум торговли, технологий и сервиса»	100	100	97	99,1	35-36



4. Показатели, характеризующие критерий «Доброжелательность, вежливость работников организации»

Данный критерий, характеризующий следующие показатели:

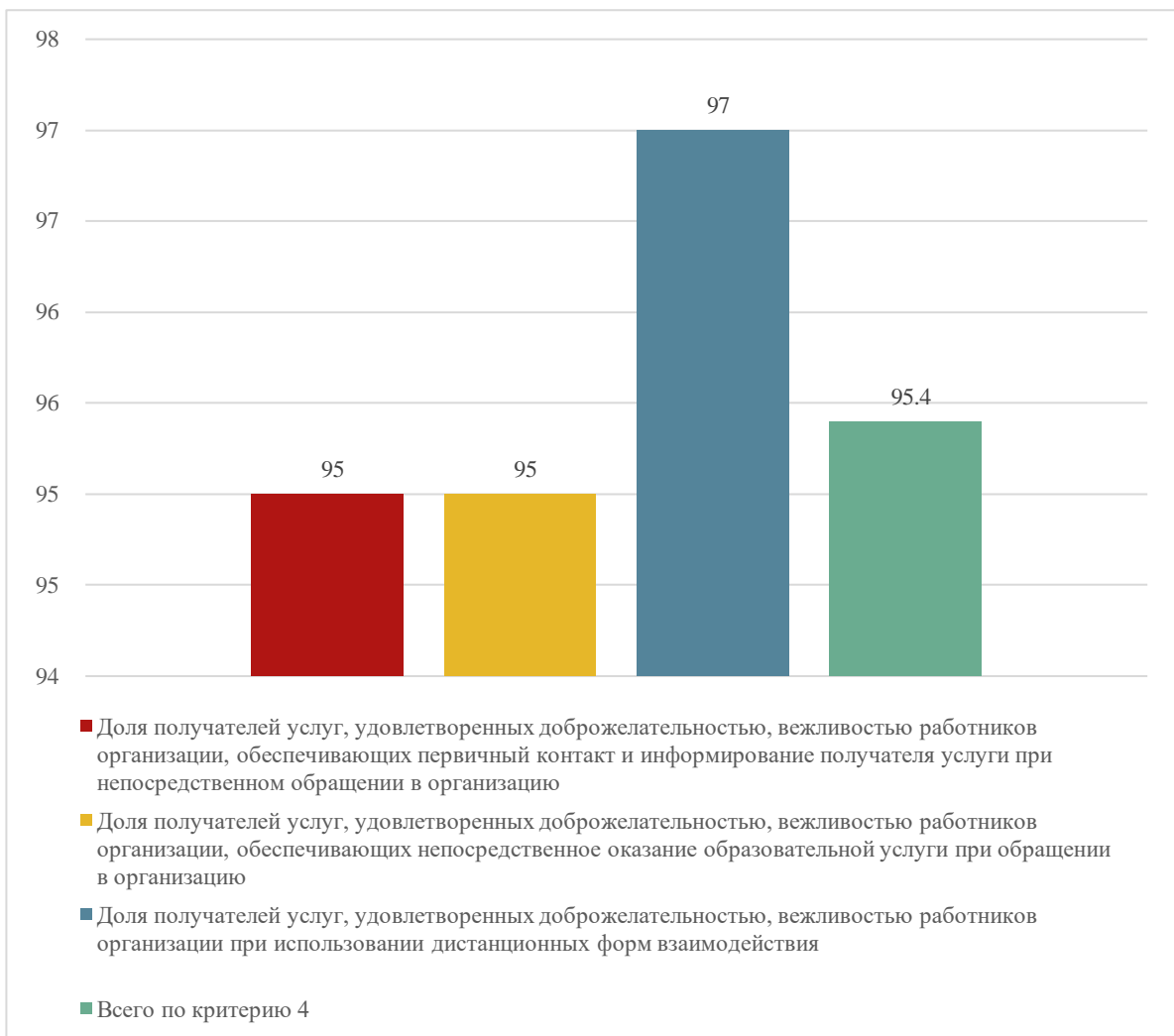
показатель 4.1. Доля получателей услуг, удовлетворенных доброжелательностью, вежливостью работников организации, обеспечивающих первичный контакт и информирование получателя услуги при непосредственном обращении в организацию (работники приемной комиссии, секретариата, учебной части и пр.) (в % от общего числа опрошенных получателей услуг);

показатель 4.2. Доля получателей услуг, удовлетворенных доброжелательностью, вежливостью работников организации, обеспечивающих непосредственное оказание образовательной услуги при обращении в организацию (например, преподаватели, воспитатели, тренеры, инструкторы) (в % от общего числа опрошенных получателей услуг);

показатель 4.3. Доля получателей услуг, удовлетворенных доброжелательностью, вежливостью работников организации при использовании дистанционных форм взаимодействия (в % от общего числа опрошенных получателей услуг).

Таблица 11. Показатели, характеризующие доброжелательность, вежливость работников организации

№ п/п	Наименование образовательной организации	4. Доброжелательность, вежливость работников организации			Всего по критерию 1	Место в рейтинге
		Доля получателей услуг, удовлетворенных доброжелательностью, вежливостью работников обеспечивающих первичный контакт и информирование	Доля получателей услуг, удовлетворенных доброжелательностью, вежливостью работников обеспечивающих непосредственное оказание образовательной услуги	Доля получателей услуг, удовлетворенных доброжелательностью, вежливостью работников при использовании дистанционных форм взаимодействия		
44	Государственное бюджетное профессиональное образовательное учреждение «Пятигорский техникум торговли, технологий и сервиса»	95	95	97	95,4	52-53



5. Показатели, характеризующие критерий «Удовлетворенность условиями оказания услуг»

Данный критерий, характеризующий следующие показатели:

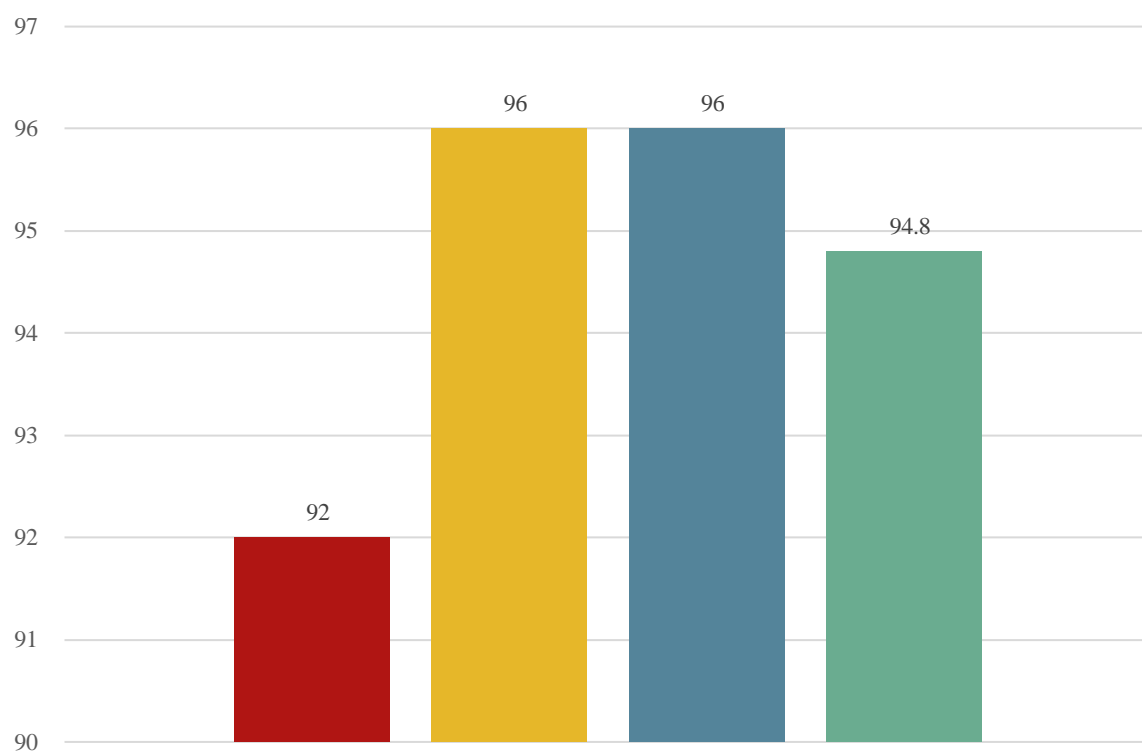
показатель 5.1. Доля получателей образовательных услуг, которые готовы рекомендовать организацию родственникам и знакомым (могли бы ее рекомендовать, если бы была возможность выбора организации) (в % от общего числа опрошенных получателей образовательных услуг);

показатель 5.2. Доля получателей образовательных услуг, удовлетворенных удобством графика работы организации (для ДПО - организационными условиями предоставления услуг) (в % от общего числа опрошенных получателей образовательных услуг);

показатель 5.3. Доля получателей образовательных услуг, удовлетворенных в целом условиями оказания образовательных услуг в организации (в % от общего числа опрошенных получателей услуг).

Таблица 12. Показатели, характеризующие удовлетворённость условиями оказания услуг

№ п/п	Наименование образовательной организации	5. Удовлетворённость условиями осуществления образовательной деятельности			Всего по критерию 1	Место в рейтинге
		Доля получателей образовательных услуг, которые готовы рекомендовать организацию родственникам и знакомым	Доля получателей образовательных услуг, удовлетворенных удобством графика работы организации.	Доля получателей образовательных услуг, удовлетворенных в целом условиями оказания образовательных услуг в организации		
44	Государственное бюджетное профессиональное образовательное учреждение «Пятигорский техникум торговли, технологий и сервиса»	92	96	96	94,8	54



- Доля получателей образовательных услуг, которые готовы рекомендовать организацию родственникам и знакомым
- Доля получателей образовательных услуг, удовлетворенных удобством графика работы организации.
- Доля получателей образовательных услуг, удовлетворенных условиями оказания образовательных услуг в организации
- Всего по критерию 5

ОСНОВНЫЕ НЕДОСТАТКИ В РАБОТЕ ОБРАЗОВАТЕЛЬНОЙ ОРГАНИЗАЦИИ, ВЫЯВЛЕННЫЕ В ПРОЦЕССЕ СБОРА И ОБОБЩЕНИЯ ИНФОРМАЦИИ О КАЧЕСТВЕ УСЛОВИЙ ОСУЩЕСТВЛЕНИЯ ОБРАЗОВАТЕЛЬНОЙ ДЕЯТЕЛЬНОСТИ

Открытость и доступность информации об организации	Комфортность условий осуществления образовательной деятельности	Доступность услуг для инвалидов	Доброжелательность и вежливость работников организации	Удовлетворённость условиями осуществления образовательной деятельности
-	Снижен уровень удовлетворённости комфортностью условий предоставления услуг	Не обеспечена возможность представления услуг сурдопереводчика (тифлосурдопереводчика)	-	Снижен уровень удовлетворённости, готовностью рекомендовать организацию родственникам и знакомым

РЕКОМЕНДАЦИИ ПО СОВЕРШЕНСТВОВАНИЮ ДЕЯТЕЛЬНОСТИ ОРГАНИЗАЦИИ

Открытость и доступность информации об организации	Комфортность условий осуществления образовательной деятельности	Доступность услуг для инвалидов	Доброжелательность и вежливость работников организации	Удовлетворённость условиями осуществления образовательной деятельности
-	Провести мероприятия, направленные на повышение уровня удовлетворённости комфортностью условий предоставления услуг	Обеспечить возможность представления услуг сурдопереводчика (тифлосурдопереводчика).	-	Провести мероприятия, направленные на повышение уровня удовлетворённости готовностью рекомендовать организацию родственникам и знакомым

